



وزارة التخطيط التنوير والإحصاء
Ministry of Development Planning and Statistics

قطر Qatar

Monthly إحصاءات إحصائية

Statistics شهرية

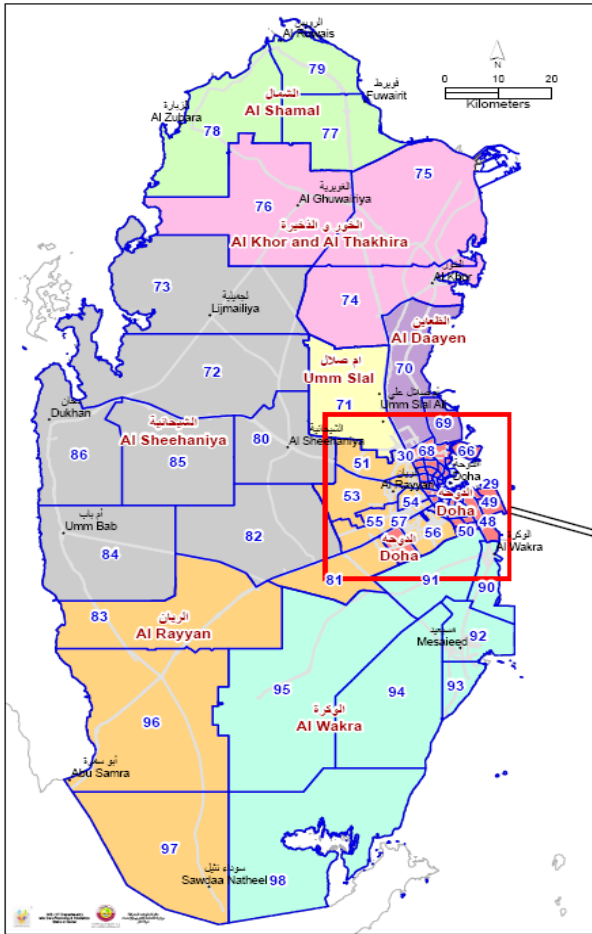
Edition of June إصدار يونيو

January	1	2	3	4	5	6	7	8	9	10	11	12	13	14	15	16	17	18	19	20	21	22	23	24	25	26	27	28	29	30	31
February	1	2	3	4	5	6	7	8	9	10	11	12	13	14	15	16	17	18	19	20	21	22	23	24	25	26	27	28	29	30	
March	1	2	3	4	5	6	7	8	9	10	11	12	13	14	15	16	17	18	19	20	21	22	23	24	25	26	27	28	29	30	31
April	1	2	3	4	5	6	7	8	9	10	11	12	13	14	15	16	17	18	19	20	21	22	23	24	25	26	27	28	29	30	
May	1	2	3	4	5	6	7	8	9	10	11	12	13	14	15	16	17	18	19	20	21	22	23	24	25	26	27	28	29	30	31
June	1	2	3	4	5	6	7	8	9	10	11	12	13	14	15	16	17	18	19	20	21	22	23	24	25	26	27	28	29	30	
July	1	2	3	4	5	6	7	8	9	10	11	12	13	14	15	16	17	18	19	20	21	22	23	24	25	26	27	28	29	30	31
August	1	2	3	4	5	6	7	8	9	10	11	12	13	14	15	16	17	18	19	20	21	22	23	24	25	26	27	28	29	30	31
September	1	2	3	4	5	6	7	8	9	10	11	12	13	14	15	16	17	18	19	20	21	22	23	24	25	26	27	28	29	30	
October	1	2	3	4	5	6	7	8	9	10	11	12	13	14	15	16	17	18	19	20	21	22	23	24	25	26	27	28	29	30	31
November	1	2	3	4	5	6	7	8	9	10	11	12	13	14	15	16	17	18	19	20	21	22	23	24	25	26	27	28	29	30	
December	1	2	3	4	5	6	7	8	9	10	11	12	13	14	15	16	17	18	19	20	21	22	23	24	25	26	27	28	29	30	31

2015

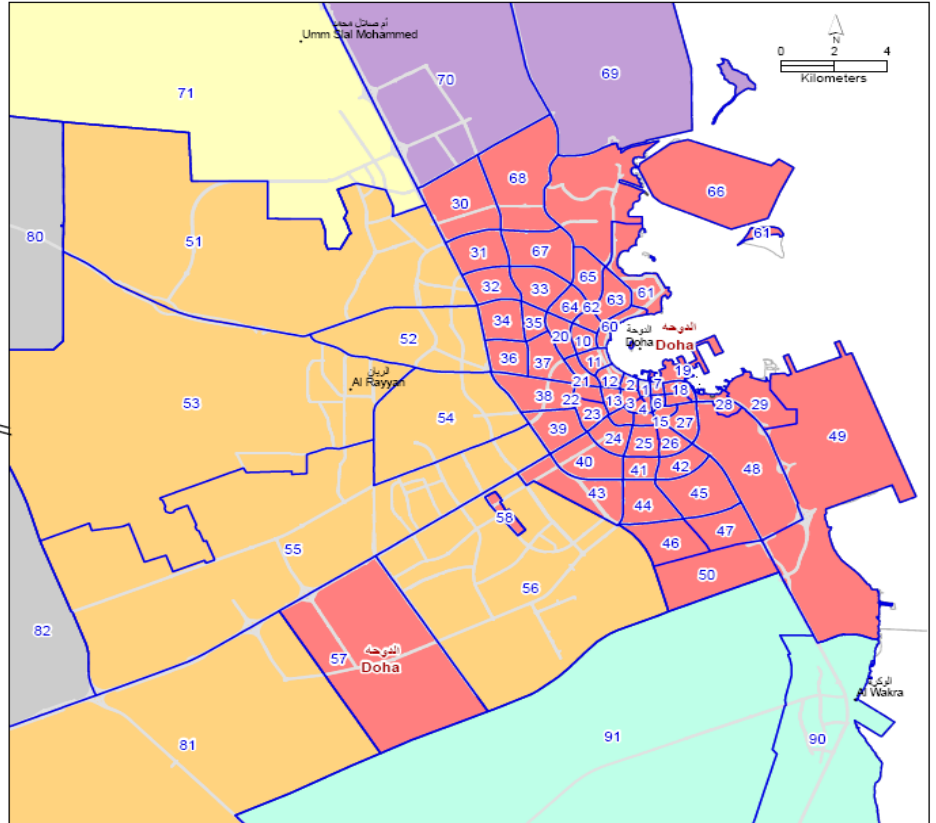
قطر؛ إحصاءات شهرية Qatar Monthly Statistics

العدد السابع عشر - إحصاءات مايو ٢٠١٥
17th Issue - Statistics of May 2015



Legend المفتاح
 □ حدود المنطقة Zone
 99 رقم المنطقة Zone Number

دولة قطر
 State of Qatar



"Qatar Monthly Statistics" bulletin is released on a monthly basis by the Ministry of Development Planning and Statistics. It contains the previous month's preliminary data, distributed free of charge without any legal liability that may arise from the use of information contained therein.

Reader should note that MOM represents comparison of current month with previous month, while YOY represents comparison of current month with correspondence month of the previous year.

We thank all the ministries and stakeholders for their cooperation in providing the statistics included in the bulletin.

For further information and data, please visit Ministry of Development Planning and Statistics website : www.mdps.gov.qa or refer to Qatar information Exchange : www.qalm.gov.qa ; also you may send e-mail to: icu@qsa.gov.qa

We are pleased to receive your remarks for future improvements on: pr-communication@qsa.gov.qa

نشرة "قطر؛ إحصاءات شهرية" تصدر عن وزارة التخطيط التنموي والإحصاء ، وتحتوي على بيانات أولية عن الشهر المنصرم ، وتوزع مجاناً دون أدنى مسؤولية قانونية ناتجة عن استخدام البيانات الواردة فيها.

يرجى من القارئ الأخذ بعين الاعتبار أن التغيير الشهري يعبر عن مقارنة الشهر الحالي بالشهر السابق بينما التغيير السنوي يعبر عن مقارنة الشهر الحالي بالشهر المماثل من العام السابق.

نشكر جميع الوزارات والجهات التي تعاونت معنا وزودتنا بالإحصاءات الواردة في هذه النشرة.

لمزيد من المعلومات والبيانات يرجى زيارة الموقع الإلكتروني لوزارة التخطيط التنموي والإحصاء www.mdps.gov.qa وموقع قطر لتبادل المعلومات (قلم) www.qalm.gov.qa أو مراسلتنا عبر البريد الإلكتروني icu@qsa.gov.qa

يسرنا أن نستقبل أية ملاحظات تهدف إلى تطوير هذه النشرة مستقبلاً وذلك على البريد الإلكتروني: pr-communication@qsa.gov.qa

Number of Visits to the Ministry's Website in May. 2015

45,910

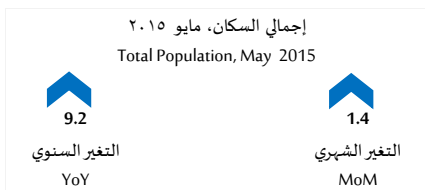
عدد زيارات الموقع الإلكتروني للوزارة في شهر مايو ٢٠١٥

تراخيص السائقين Driving License	28	إحصاءات مايو ٢٠١٥ Statistics May, 2015	7
المركبات المسجلة Registered Vehicles	29	السكان Population	8
المخالفات المرورية Traffic Accidents	30	المواليد أحياء Live Births	9
الحوادث المرورية Traffic Violations	31	الوفيات Deaths	10
الزوار الوافدين حسب الأقطار Visitor Arrivals by Region	32	الزواج Marriages	11
أداء الفنادق Hotel Performance	33	الضمان الاجتماعي Social Security	12
أداء الشقق الفندقية Hotel Apartment Performance	34	الطلاق Divorces	13
حركة السفن بموانئ قطر Vessels Movement	35	الرقم القياسي لأسعار المستهلك Consumer Price Index	14
حركة الركاب في مطار حمد الدولي Passenger Movement at HIA	36	اتجاهات التجارة الخارجية Foreign Trade Directions	19
بوابة الحكومة الالكترونية (حكومي) Qatar e-Government (Hukoomi)	37	السلع المتصدرة في التجارة الخارجية Leading Commodities in Foreign Trade	20
الإحصاءات الربعية ٢٠١٥ Quarterly Statistics 2015	38	الكهرباء و الماء Electricity and water	22
ثقة المستهلك Consumer Confidence	39	بورصة قطر Qatar Exchange	23
إنفاق و استهلاك الأسر المعيشية Household (HH) Expenditure & Consumption	40	القطاع المصرفي Banking Sector	24
إصدارات يونيو ٢٠١٥ Releases, June 2015	41	العقارات Real Estates	27

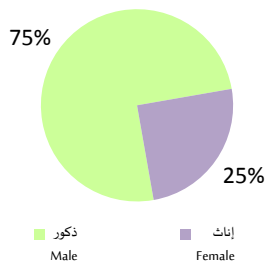
إحصاءات مايو ٢٠١٥
May 2015 Statistics

Population

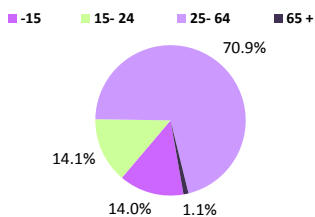
السكان



السكان حسب النوع، مايو ٢٠١٥
Population by Gender, May 2015



السكان حسب الفئات العمرية، أبريل ٢٠١٥
Population by Age Groups Apr. 2015



التغير السنوي YoY	التغير الشهري MoM	مايو ٢٠١٥ May 2015	أبريل ٢٠١٥ Apr. 2015	مايو ٢٠١٤ May 2014	*Particular	البيان* *Particular
Population by gender						
9.9	1.3	1,781,888	1,759,391	1,622,065	Male	عدد السكان حسب النوع ذكور
7.4	1.7	592,978	583,334	551,970	Female	إناث
9.2	1.4	2,374,866	2,342,725	2,174,035	Total	المجموع
Population by age group						
6.8	1.1	331,590	327,821	310,364	less than 15	أقل من ١٥
7.5	1.8	333,939	328,149	310,696	15 - 24	٢٤-١٥
10.1	1.3	1,683,859	1,661,687	1,529,886	25 - 64	٦٤-٢٥
10.3	1.6	25,478	25,068	23,089	More than 65	أكثر من ٦٥
9.2	1.4	2,374,866	2,342,725	2,174,035	Total	المجموع

* Population within the Country at the end of the month

* السكان المتواجدين داخل حدود الدولة في نهاية الشهر

These data represents the number of persons at all ages (Qataris and Non-Qataris) within the boundaries of the State of Qatar as on 31/05/2015;

هذه البيانات تمثل عدد الأفراد من كافة الأعمار (قطريون - غير قطريين) داخل حدود دولة قطر يوم ٣١/٠٥/٢٠١٥

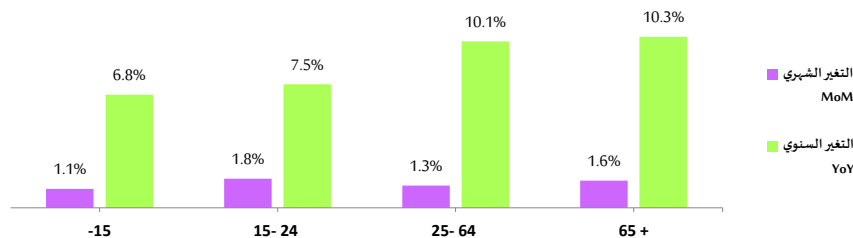
not including:

ولا تشمل:

- Qatari nationals who were outside the State boundaries on 31/05/2015
- Non-Qataris with residency permits who were outside the state's boundaries on 31/05/2015

- القطريون خارج حدود الدولة لحظة رصد البيان في ٣١/٠٥/٢٠١٥
- غير قطريين ومن لديهم إقامة وكانوا خارج حدود الدولة لحظة رصد البيان في ٣١/٠٥/٢٠١٥

التغير في السكان حسب فئات العمر، أبريل ٢٠١٥
Change in Population by Age Group, Apr. 2015



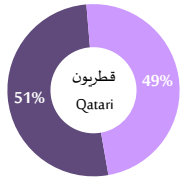
إجمالي المواليد أحياء مايو ٢٠١٥

Total Live Births, May 2015

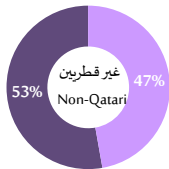


المواليد أحياء حسب النوع، مايو ٢٠١٥

Live Births by Type, May 2015



■ قطريون (ذكور)
Qatari (Male)
■ قطريون (إناث)
Qatari (Female)

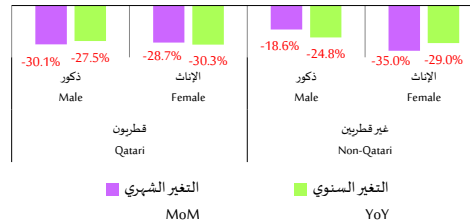


■ غير قطريين (ذكور)
Non-Qatari (Male)
■ غير قطريين (إناث)
Non-Qatari (Female)

التغير السنوي YoY	التغير الشهري MoM	مايو ٢٠١٥ May 2015	أبريل ٢٠١٥ Apr. 2015	مايو ٢٠١٤ May 2014	Particular	البيان
					Qatari	
-27.5	-30.1	195	279	269	Male	الذكور
-30.3	-28.7	184	258	264	Female	الإناث
-28.9	-29.4	379	537	533	المجموع	Total
					Non-Qatari	
-24.8	-18.6	538	661	715	Male	الذكور
-29.0	-35.0	482	742	679	Female	الإناث
-26.8	-27.3	1,020	1,403	1,394	المجموع	Total
					Grand Total	
-25.5	-22.0	733	940	984	Male	الإجمالي الذكور
-29.4	-33.4	666	1,000	943	Female	الإجمالي الإناث
-27.4	-27.9	1,399	1,940	1,927	Total	المجموع

التغير في أعداد المواليد أحياء حسب الجنسية والنوع، مايو ٢٠١٥

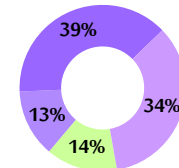
Change in Live Births by Nationality & Gender, May 2015

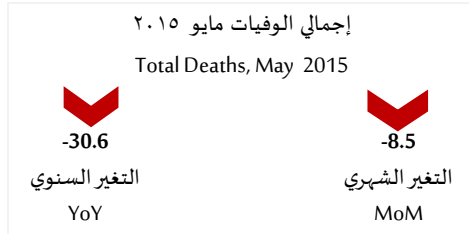


المواليد أحياء، مايو ٢٠١٥

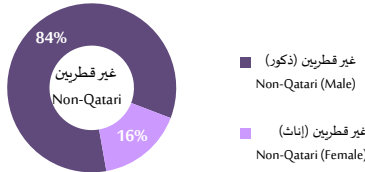
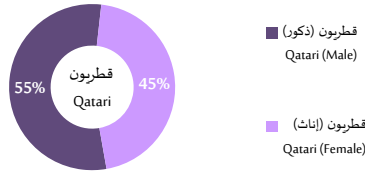
Live Births, May 2015

■ قطريون (ذكور)
Qatari (Male)
■ قطريون (إناث)
Qatari (Female)
■ غير قطريين (ذكور)
Non-Qatari (Male)
■ غير قطريين (إناث)
Non-Qatari (Female)



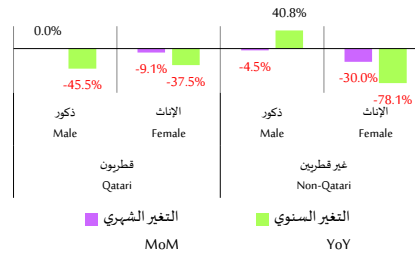


الوفيات حسب النوع، مايو ٢٠١٥
Deaths by Type, May 2015



التغير السنوي YoY	التغير الشهري MoM	مايو ٢٠١٥ May 2015	أبريل ٢٠١٥ Apr. 2015	مايو ٢٠١٤ May 2014	Particular	البيان
قطريون						
-45.5	0.0	24	24	44	Male	الذكور
-37.5	-9.1	20	22	32	Female	الإناث
-42.1	-4.3	44	46	76	Total	المجموع
غير قطريين						
40.8	-4.5	107	112	76	Male	الذكور
-78.1	-30.0	21	30	96	Female	الإناث
-25.6	-9.9	128	142	172	Total	المجموع
الإجمالي						
9.2	-3.7	131	136	120	Male	الذكور
-68.0	-21.2	41	52	128	Female	الإناث
-30.6	-8.5	172	188	248	Total	المجموع

التغير في أعداد الوفيات حسب الجنسية والنوع، مايو ٢٠١٥
Change in Deaths by Nationality & Gender, May 2015



الوفيات، مايو ٢٠١٥
Deaths, May 2015



Marriages

إجمالي إسهادات الزواج ، مايو ٢٠١٥

Total Marriages, May 2015



-42.3

التغير السنوي

YoY



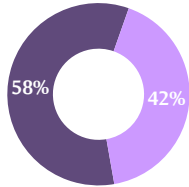
-56.7

التغير الشهري

MoM

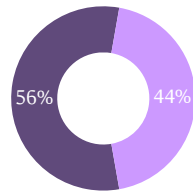
الزواج حسب النوع، مايو ٢٠١٥

Marriages by Type, May 2015



قطريون
Qatari

غير قطريين
Non-Qatari

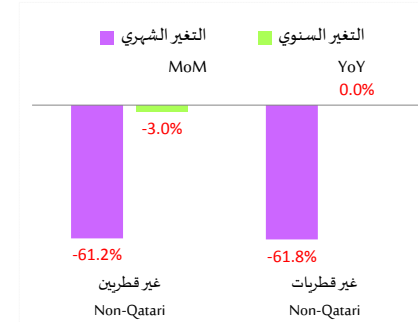
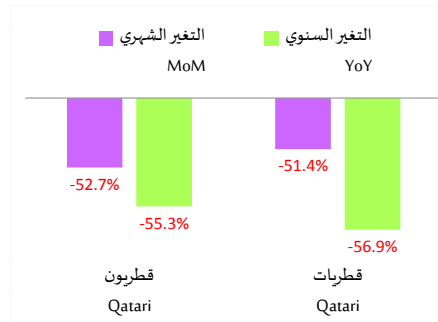


قطريات
Qatari

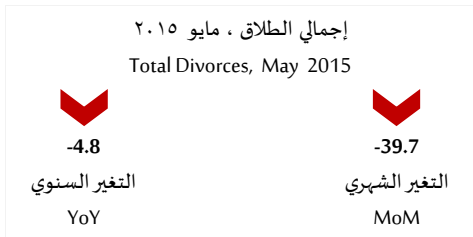
غير قطريات
Non-Qatari

التغير السنوي	التغير الشهري	مايو ٢٠١٥	أبريل ٢٠١٥	مايو ٢٠١٤	Particular	البيان
YoY	MoM	May 2015	Apr. 2015	May 2014		
Nationality of Husband جنسية الزوج						
-55.3	-52.7	89	188	199	Qatari	قطريون
-3.0	-61.2	64	165	66	Non-Qatari	غير قطريين
-42.3	-56.7	153	353	265	Total	المجموع
Nationality of Wife جنسية الزوجة						
-56.9	-51.4	85	175	197	Qatari	قطريات
0.0	-61.8	68	178	68	Non-Qatari	غير قطريات
-42.3	-56.7	153	353	265	Total	المجموع

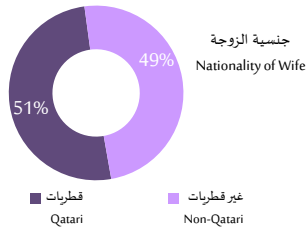
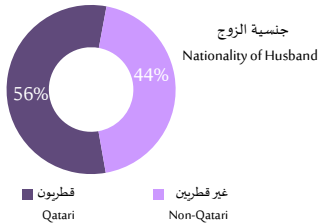
التغير في إجمالي إسهادات الزواج حسب الجنسية و النوع، مايو ٢٠١٥
Changes in Total Marriages By Nationality and Gender, May 2015



Divorces

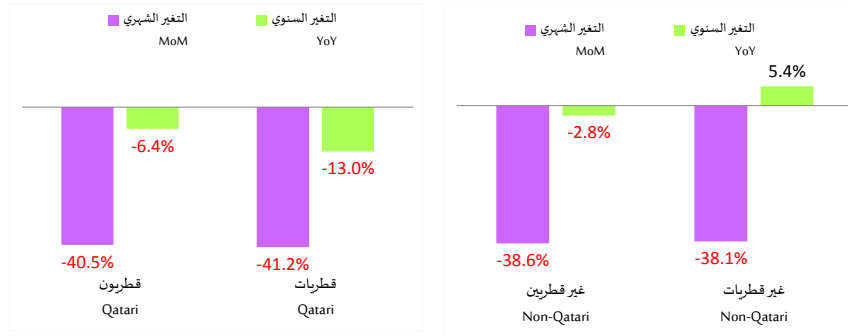


الطلاق حسب النوع، مايو ٢٠١٥
Divorces by Type, May 2015



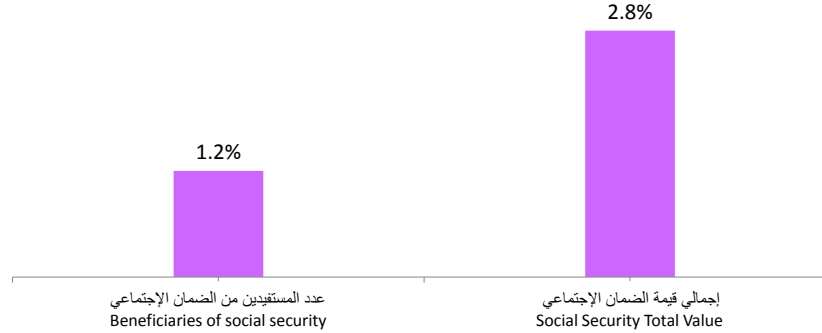
التغير السنوي	التغير الشهري	مايو ٢٠١٥	أبريل ٢٠١٥	مايو ٢٠١٤	البيان	Particular
YoY	MoM	May 2015	Apr. 2015	May 2014		
حالات الطلاق حسب جنسية الزوج						
-6.4	-40.5	44	74	47	Qatari	قطريون
-2.8	-38.6	35	57	36	Non-Qatari	غير قطريين
-4.8	-39.7	79	131	83	Total	المجموع
حالات الطلاق حسب جنسية الزوجة						
-13.0	-41.2	40	68	46	Qatari	قطريات
5.4	-38.1	39	63	37	Non-Qatari	غير قطريات
-4.8	-39.7	79	131	83	Total	المجموع

التغير في الطلاق حسب الجنسية و النوع، مايو ٢٠١٥
Changes in Divorces By nationality and Gender, May 2015



التغير السنوي YoY	التغير الشهري MoM	مايو ٢٠١٥ May 2015	أبريل ٢٠١٥ Apr. 2015	مايو ٢٠١٤ May 2014	Particular	البيان
-13.5	1.2	11,629	11,488	13,437	Beneficiaries of Social Security	عدد المستفيدين من الضمان الإجتماعي
>100	2.8	68,316,776	66,425,107	23,560,017	Value of Total Social Security (QR)	إجمالي قيمة الضمان الإجتماعي (ريال قطري)

نسبة التغير الشهري في الضمان الاجتماعي مايو ٢٠١٥
% Monthly Change in Social Security, May 2015



Consumer Price Index

الرقم القياسي لأسعار المستهلك

(Base year 2013=100)

(سنة الأساس ٢٠١٣ = ١٠٠)

التغير الشهري MoM	مايو ٢٠١٥ May 2015	أبريل ٢٠١٥ Apr. 2015	Particular	البيان	الرمز Code
0.56	104.39	103.81	Household (HH) Consumption (General Index)	الاستهلاك العائلي (الرقم القياسي العام)	0
0.04	100.39	100.35	Food and Beverage	الغذاء والمشروبات	1
0.00	114.00	114.00	Tobacco	التبغ	2
-0.21	102.81	103.03	Clothing and Footwear	الملابس والأحذية	3
0.00	109.53	109.53	Housing *	السكن *	4
-0.08	105.84	105.92	Furnishing and HH Equipment	الأثاث والأجهزة المنزلية	5
0.00	101.67	101.67	Health	الصحة	6
0.00	106.33	106.33	Transport	النقل	7
0.00	99.23	99.23	Communication	الاتصالات	8
5.09	99.43	94.61	Recreation	التسلية والثقافة	9
0.00	112.21	112.21	Education	التعليم	10
-0.16	101.30	101.46	Restaurants and Hotels	المطاعم والفنادق	11
-0.16	100.19	100.35	Others	اخرى	12

* Includes water, electricity, gas, and other fuel

* يتضمن المياه والكهرباء والغاز وأنواع الوقود الأخرى

Caution: The Ministry of Development Planning & Statistics (MDPS) has released the Consumer Price Index (CPI) for the month of January 2015, with a new base of 2013.

تنويه: أصدرت وزارة التخطيط التنموي والإحصاء الرقم القياسي لأسعار المستهلك لشهر يناير ٢٠١٥. ويعتبر هذا البيان هو النشر الأول للرقم القياسي لأسعار المستهلك على سنة أساس ٢٠١٣

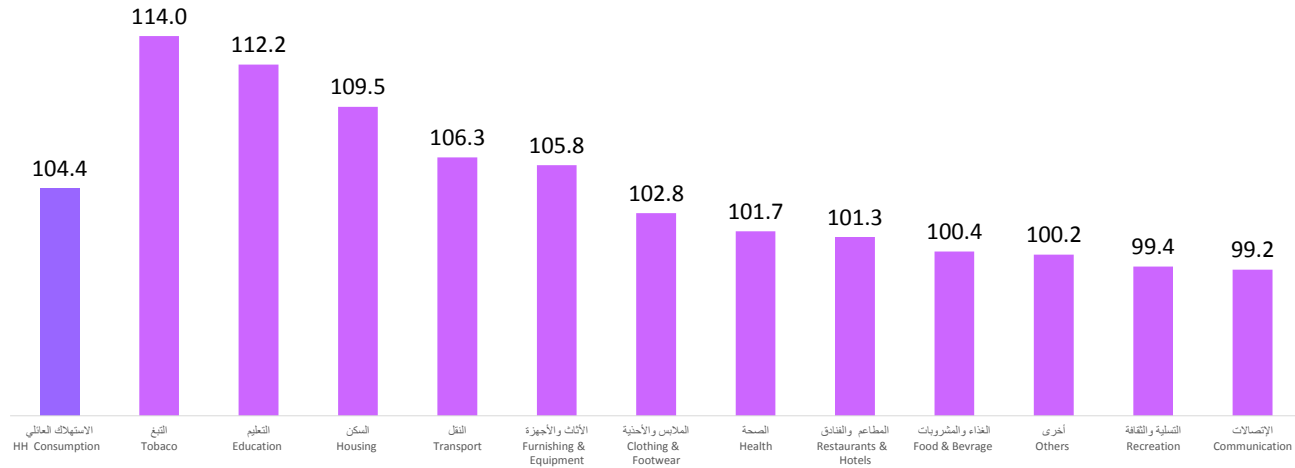
Consumer Price Index

الرقم القياسي لأسعار المستهلك

الرقم القياسي لأسعار المستهلك حسب المجموعات الرئيسية للسلع والخدمات، مايو ٢٠١٥
Consumer Price Index by Major Groups of Commodities and Services, May 2015

(Base year 2013=100)

(سنة الأساس ٢٠١٣=١٠٠)

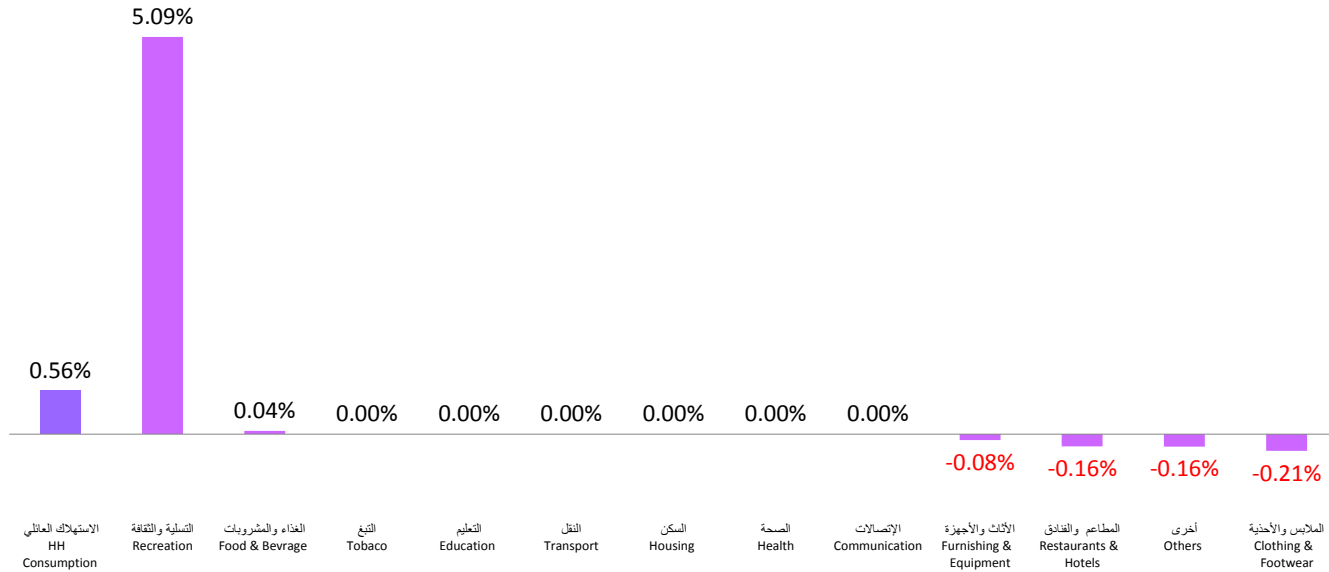


التغير الشهري في الرقم القياسي لأسعار المستهلك حسب المجموعات الرئيسية للسلع والخدمات، مايو ٢٠١٥

Monthly Change in Consumer Price Index by Major Groups of Commodities and Services, May 2015

(Base year 2013=100)

(سنة الأساس ٢٠١٣ = ١٠٠)



Consumer Price Index

الرقم القياسي لأسعار المستهلك

(Base year 2013=100)

(سنة الأساس ٢٠١٣ = ١٠٠)

التغير الشهري MoM	مايو ٢٠١٥ May 2015	أبريل ٢٠١٥ Apr. 2015	Particular	البيان	الرمز Code
			Commodities and Services	السلع والخدمات	
0.56	104.39	103.81	HOUSEHOLD CONSUMPTION	الاستهلاك العائلي	0
0.04	100.39	100.35	FOOD AND NON-ALCOHOLIC BEVERAGES	الغذاء والمشروبات والتبغ	01
0.04	100.35	100.31	FOOD	الغذاء	011
0.00	100.71	100.71	NON-ALCOHOLIC BEVERAGES	المشروبات	012
0.00	114.00	114.00	ALCOHOLIC BEVERAGES, TOBACCO AND NARCOTICS	المشروبات الكحولية والتبغ والمخدرات	02
0.00	114.00	114.00	TOBACCO	التبغ	022
-0.21	102.81	103.03	CLOTHING AND FOOTWEAR	الملابس والأحذية	03
-0.25	102.47	102.73	CLOTHING	الملابس والأقمشة	031
0.00	104.78	104.78	FOOTWEAR	الأحذية والصنادل والنعال والأحذية والغطية القدم وإصلاح الأحذية	032
0.00	109.53	109.53	HOUSING, WATER, ELECTRICITY, GAS AND OTHER FUELS	الإيجار والوقود والطاقة	04
0.00	110.56	110.56	ACTUAL RENTALS FOR HOUSING	الإيجار الشهري الإجمالي للمساكن وأجور الماء	041
0.00	104.26	104.26	MAINTENANCE AND REPAIR OF THE DWELLING	صيانة وإصلاح المساكن	043
0.00	100.00	100.00	SERVICES RELATING TO THE DWELLING	إمداد المياه وخدماته	044
-0.01	100.10	100.11	ELECTRICITY, GAS AND OTHER FUELS	الوقود والطاقة	045
-0.08	105.84	105.92	AND ROUTINE HOUSEHOLD	الأثاث والمنسوجات والأجهزة المنزلية وسلع التنظيف المنزلي	05
0.00	106.27	106.27	AND OTHER FLOOR COVERINGS	الأثاث والمفروشات	051
-0.24	108.22	108.48	HOUSEHOLD TEXTILES	المنسوجات المنزلية	052
-0.15	101.09	101.24	HOUSEHOLD APPLIANCES	الأجهزة المنزلية الرئيسية وصيانتها	053
-0.97	102.00	103.00	HOUSEHOLD UTENSILS	الأواني الزجاجية وأدوات الطاولة والأدوات المنزلية	054
0.99	102.00	101.00	AND GARDEN	أدوات ومعدات للمنزل والحديقة	055
0.00	106.76	106.76	HOUSEHOLD MAINTENANCE	مواد النظافة	056
0.00	101.67	101.67	HEALTH	الصحة	06
0.00	92.58	92.58	AND EQUIPMENT	المنتجات الصيدلانية والتجهيزات الطبية	061
0.00	105.22	105.22	OUTPATIENT SERVICES	الخدمات الطبية خارج المستشفيات	062

Consumer Price Index

الرقم القياسي لأسعار المستهلك

(Base year 2013=100)

(سنة الأساس ٢٠١٣=١٠٠)

التغير الشهري MoM	مايو ٢٠١٥ May 2015	أبريل ٢٠١٥ Apr. 2015	Particular	البيان	الرمز Code
			Commodities and Services	السلع والخدمات	
0.00	101.70	101.70	HOSPITAL SERVICES	الخدمات الطبية في المستشفيات	063
0.00	106.33	106.33	TRANSPORT	النقل	07
0.00	101.00	101.00	PURCHASE OF VEHICLES	معدات النقل الشخصية	071
0.00	112.14	112.14	EQUIPMENT	مستلزمات معدات النقل الشخصية	072
0.00	109.29	109.29	TRANSPORT SERVICES	خدمات وسائط النقل المشتركة	073
0.00	99.23	99.23	COMMUNICATION	الإتصالات	08
0.00	100.00	100.00	POSTAL SERVICES	الخدمات البريدية	081
0.00	99.64	99.64	TELEPHONE AND TELEFAX EQUIPMENT	معدات الهاتف والتليفاكس	082
0.00	99.10	99.10	TELEPHONE AND TELEFAX SERVICES	خدمات الهاتف والتليفاكس	083
5.09	99.43	94.61	RECREATION AND CULTURE	التسلية والترفيه والثقافة	09
0.05	100.17	100.12	INFORMATION PROCESSING EQUIPMENT	أجهزة ومستلزمات الترفيه	091
0.47	99.36	98.90	EQUIPMENT, GARDENS AND PETS	أدوات تسلية أخرى ومعدات حديقة وحيوانات أليفة	093
0.00	100.00	100.00	RECREATIONAL AND CULTURAL SERVICES	خدمات الترفيه والتسلية والثقافة	094
0.00	107.53	107.53	NEWSPAPERS, BOOKS AND STATIONERY	الجرائد والمجلات والمطبوعات الأخرى	095
6.45	99.00	93.00	PACKAGE HOLIDAYS	نقعات السياحة	096
0.00	112.21	112.21	EDUCATION	التعليم	10
0.00	119.76	119.76	PRE-PRIMARY AND PRIMARY EDUCATION	التعليم الإبتدائي وماقبل الإبتدائي	101
0.00	109.91	109.91	SECONDARY EDUCATION	التعليم الإعدادي والثانوي	102
0.00	105.33	105.33	EDUCATION	الخدمات التعليمية الأخرى	103
0.00	104.00	104.00	TERTIARY EDUCATION	التعليم بعد الثانوية (دبلوم - كلية - جامعي ... الخ)	104
-0.16	101.30	101.46	RESTAURANTS AND HOTELS	المطاعم والفنادق	11
0.00	101.16	101.16	CATERING SERVICES	المطاعم والمقاهي والفنادق	111
-2.80	104.00	107.00	ACCOMMODATION SERVICES	الإقامة بالفنادق بخلاف الوجبات والمشروبات	112
-0.16	100.19	100.35	MISCELLANEOUS GOODS AND SERVICES	سلع وخدمات متفرقة	12
0.00	101.79	101.79	PERSONAL CARE	مواد العناية الشخصية والخدمات الأخرى	121
-0.50	97.28	97.77	PERSONAL EFFECTS N.E.C.	السلع غير المصنفة في مكان آخر/ المقتنيات الشخصية	123
0.00	100.00	100.00	INSURANCE	التأمين	125

Foreign Trade Directions

اتجاهات التجارة الخارجية

Unit: MN QR

الوحدة : (مليون ريال قطري)

مايو ٢٠١٥ May 2015	Particular	البيان
Top Five Destination of Exports		أهم خمسة بلدان مقصد للصادرات
4,795	Japan	اليابان
4,412	South Korea	كوريا الجنوبية
3,106	India	الهند
1,736	United Arab Emirates	الإمارات العربية المتحدة
1,457	Singapore	سنغافورة
Top Five Origins of Imports		أهم خمسة بلدان منشأ للواردات
1,108	United States Of America	الولايات المتحدة الأمريكية
954	China	الصين
919	United Arab Emirates	الإمارات العربية المتحدة
648	Germany	ألمانيا
513	Japan	اليابان

Leading Commodities in Foreign Trade

السلع المتصدرة في التجارة الخارجية

Unit: MN QAR

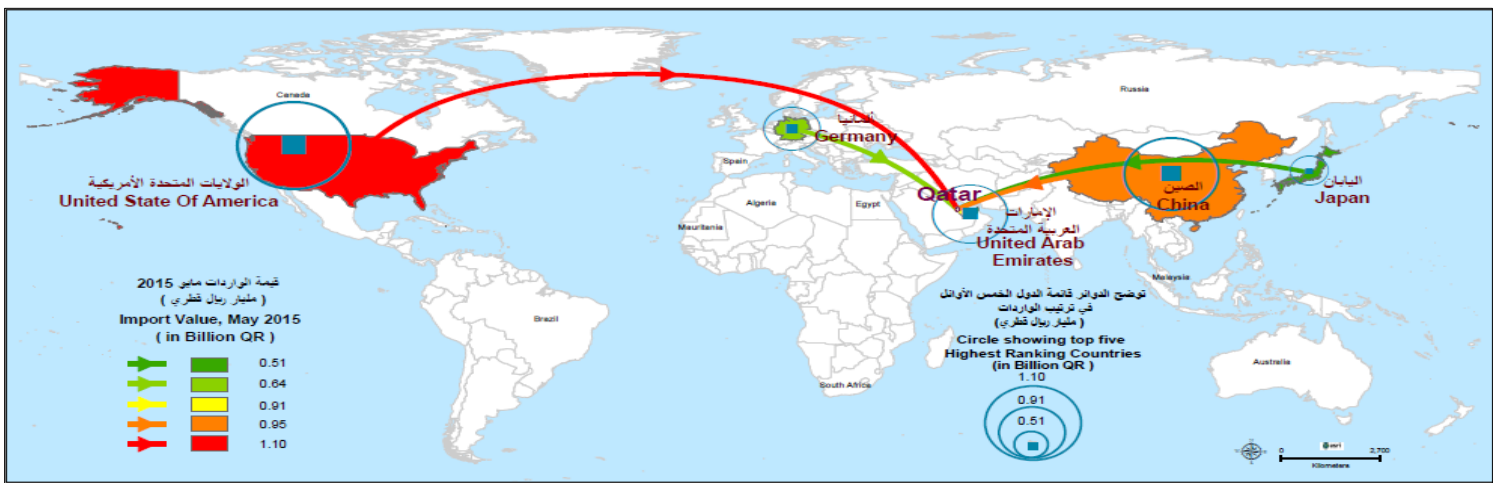
الوحدة : (مليون ريال قطري)

مايو ٢٠١٥ May 2015	Particular	البيان
Top 3 Groups Exported Commodities		أهم ثلاث مجموعات سلعية مصدرة
15,931	Petroleum Gases and Other Gaseous Hydrocarbons	غازات نفط وهيدروكربونات غازية أخرى
3,621	Petroleum Oils & Oils Obtained From Bituminous Minerals etc; (Crude)	زيوت نفط وزيوت مواد معدنية قارية، خام
128	Petroleum Oils & Oils Obtained From Bituminous Minerals; (Not Crude)	زيوت نفط وزيوت متحصل عليها من مواد معدنية قارية غير خام
Top 3 Groups of Imported Commodities		أهم ثلاث مجموعات سلعية مستوردة
733	Motor Cars & Other Motor Vehicles for the Transport of Persons	السيارات وغيرها من العربات السيارة المصممة أساسا لنقل الأشخاص
464	Aircraft Spare Parts	قطع غيار الطائرات
283	insulated wire, cable (incl. coaxial cable); optical fiber cables	أسلاك وحبال (بما في ذلك الحبال المتحددة المحور) وغيرها من الموصلات المعزولة للكهرباء، حبال ألياف بصرية

أهم بلدان مقصد للصادرات
Top Destinations of Exports

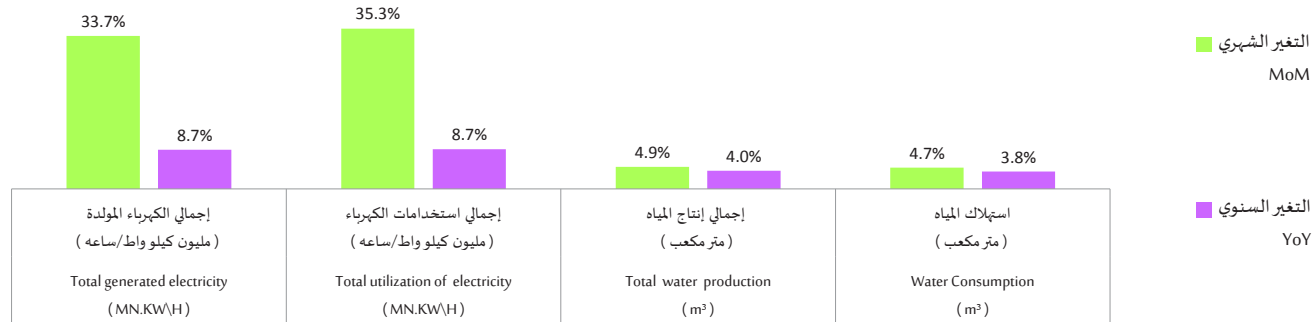


أهم بلدان منشأ للواردات
Top Destinations of Imports



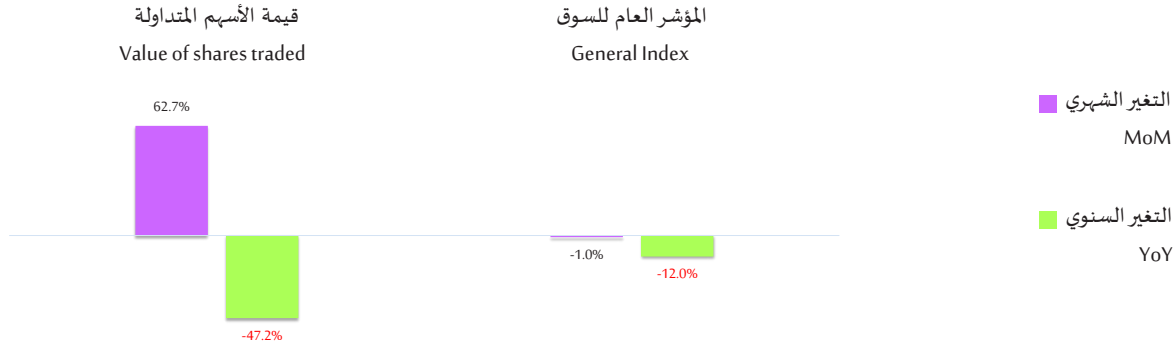
التغير السنوي YoY	التغير الشهري MoM	مايو ٢٠١٥ May 2015	أبريل ٢٠١٥ Apr. 2015	مايو ٢٠١٤ May 2014	*Particular	*البيان
8.7	33.7	3,976,620	2,973,414	3,659,795	Total generated electricity (MN/KW.H)	إجمالي الكهرباء المولدة (مليون كيلوواط - ساعة)
8.7	35.3	3,724,316	2,751,632	3,425,688	Total utilization of electricity (MN/KW.H)	إجمالي استخدامات الكهرباء (مليون كيلوواط - ساعة)
4.0	4.9	45,227,839	43,134,904	43,497,093	Total water production (m³)	إجمالي إنتاج المياه (متر مكعب)
3.8	4.7	43,965,073	42,000,584	42,353,249	Water Consumption (m³)	استهلاك المياه (متر مكعب)

التغير في إنتاج وإستهلاك الكهرباء والماء، مايو ٢٠١٥
Change in Production and Consumption of Electricity and Water, May 2015



التغير السنوي YoY	التغير الشهري MoM	مايو ٢٠١٥ May 2015	أبريل ٢٠١٥ Apr. 2015	مايو ٢٠١٤ May 2014	*Particular	*البيان
-47.2	62.7	13,603	8,362	25,768	Value of shares traded (Million QR)	قيمة الأسهم المتداولة (مليون ريال قطري)
-12.0	-1.0	12,048	12,165	13,694	General Index (Point)	المؤشر العام للسوق (نقطة)

أداء بورصة قطر، مايو ٢٠١٥
Qatar Exchange Performance, May 2015



Banking Sector

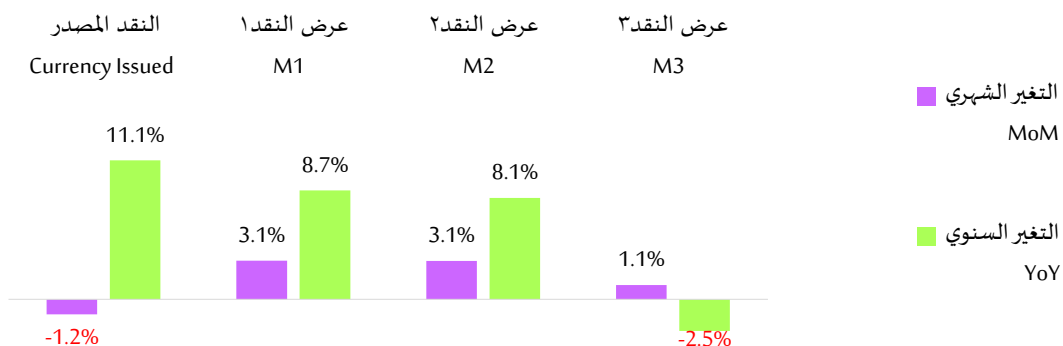
القطاع المصرفي

Value: (MN) QR

القيمة : مليون ريال قطري

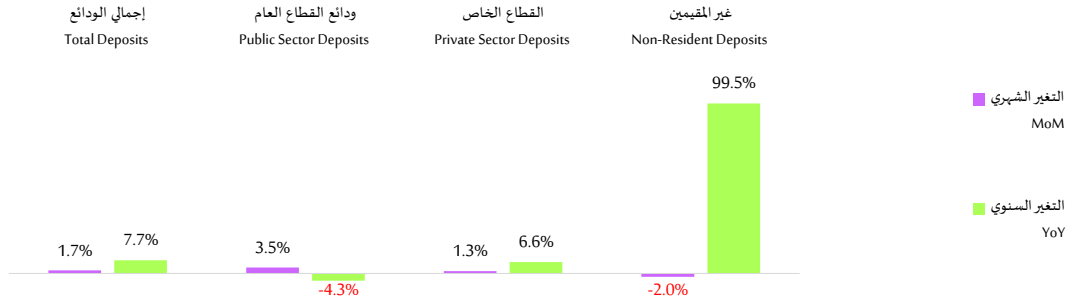
التغير السنوي YoY	التغير الشهري MoM	مايو ٢٠١٥ May 2015	أبريل ٢٠١٥ Apr. 2015	مايو ٢٠١٤ May 2014	*Particular	*البيان
Local Liquidity (Money supply) السيولة المحلية (عرض النقد)						
11.1	-1.2	14,808	14,986	13,333	Currency Issued	النقد المصدر
8.7	3.1	126,520	122,745	116,435	Money Supply1 (M1)	عرض النقد ١
8.1	3.1	520,203	504,749	481,397	Money Supply2 (M2)	عرض النقد ٢
-2.5	1.1	587,123	580,488	602,321	Money Supply3 (M3)	عرض النقد ٣

التغير في عرض النقد، مايو ٢٠١٥
Change in Money Supply, May 2015



التغير السنوي YoY	التغير الشهري MoM	مايو ٢٠١٥ May 2015	أبريل ٢٠١٥ Apr. 2015	مايو ٢٠١٤ May 2014	*Particular	البيان*
Local liquidity (Money Equivalents)						
السبولة المحلية (شبه النقد)						
7.7	1.7	630,448	619,857	585,521	Total Commercial Banks Deposits	إجمالي ودائع البنوك التجارية
-4.3	3.5	225,510	217,898	235,592	Public Sector Deposits	ودائع القطاع العام
6.6	1.3	336,327	331,965	315,534	Private Sector Deposits	ودائع القطاع الخاص
99.5	-2.0	68,610	69,994	34,395	Non-Resident Deposits	ودائع غير المقيمين

التغير في شبه النقد، مايو ٢٠١٥
Change in Money Equivalents, May 2015

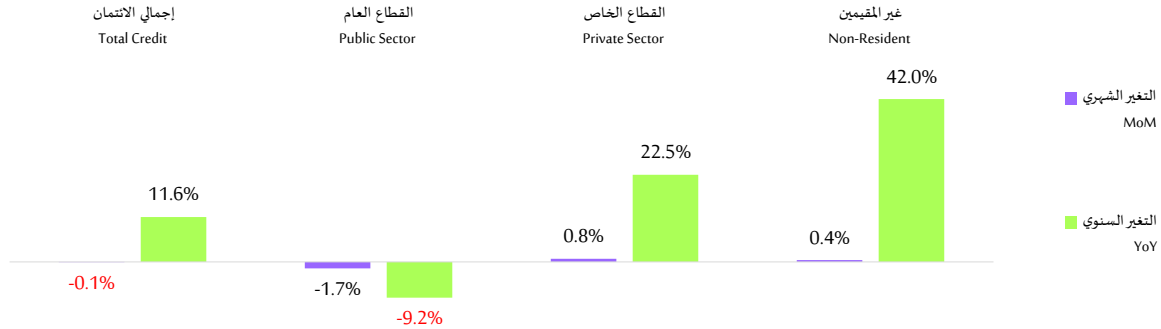


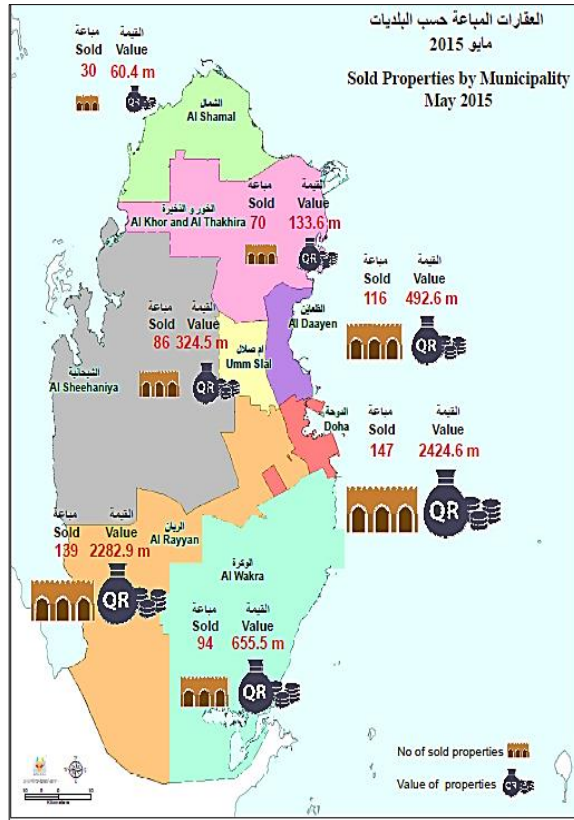
Banking Sector

القطاع المصرفي

التغير السنوي YoY	التغير الشهري MoM	مايو ٢٠١٥ May 2015	أبريل ٢٠١٥ Apr. 2015	مايو ٢٠١٤ May 2014	*Particular	البيان ^١
Commercial Banks Credit Facilities						
التسهيلات الائتمانية للبنوك التجارية						
11.6	-0.1	668,774	669,244	599,367	Total Credit	إجمالي الائتمان
-9.2	-1.7	215,928	219,710	237,880	Public Sector	القطاع العام
22.5	0.8	379,489	376,488	309,836	Private Sector	القطاع الخاص
42.0	0.4	73,358	73,046	51,651	Non-Resident	غير المقيمين

التغير في التسهيلات الائتمانية للبنوك التجارية مايو ٢٠١٥
Changes in Commercial Banks Credit Facilities, May 2015





عدد وقيمة العقارات المباعة حسب البلدية
 and Value of Sold Properties by Municipality

قيمة العقارات المباعة بالريال القطري (أبريل 2015) Value of Sold Properties in QAR (Apr. 2015)	عدد العقارات no. of Properties	البلدية	Municipality
2,424,670,846	147	الدوحة	Doha
2,282,922,901	139	الريان	Al Rayyan
492,633,521	116	الظلعين	Al Daayen
655,512,693	94	الوكرة	Al Wakra
60,407,433	30	الشمال	Al Shamal
324,562,016	86	أم صلال	Umm Slal
133,699,163	70	الخور والذخيرة	Al Khor & Al Dhekhra
6,374,408,573	682	المجموع	Total

عدد وقيمة العقارات المباعة حسب نوع العقار
 Number and Value of Sold Properties by Types of Property

قيمة العقارات المباعة بالريال القطري (أبريل 2015) Value of Sold Properties in QAR (Apr. 2015)	عدد العقارات no. of Properties	نوع العقار	Property Type
4,022,262,983	476	أرض فضاء	Vacant Land
400,427,872	102	مجمع فلل	Villa complex
56,600,000	4	عمارة سكنية*	Apartment Building
462,748,946	14	مجمع سكني*	Residential complex
318,000,000	3	*محلات ومباني تجارية ومكاتب إدارية	Shops, Commercial and admini
855,027,105	79	*بيت سكني	Residential House
259,341,667	4	أخرى	Other
6,374,408,573	682	المجموع	Total

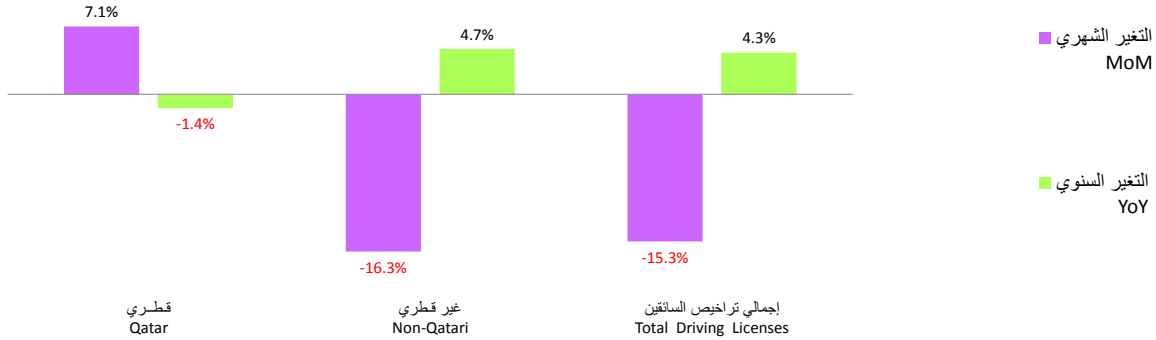
Multi Functional: (multi storey, administrative, commercial) متعدد الاستخدام: (متعدد الطوابق ، ادري ، تجاري).

Driving Licenses

تراخيص السائقين

التغير السنوي YoY	التغير الشهري MoM	مايو ٢٠١٥ May 2015	أبريل ٢٠١٥ Apr. 2015	مايو ٢٠١٤ May 2014	Particular	البيان
-1.4	7.1	485	453	492	Qatar	قطري
4.7	-16.3	8,012	9,577	7,652	Non-Qatari	غير قطري
4.3	-15.3	8,497	10,030	8,144	Total	المجموع

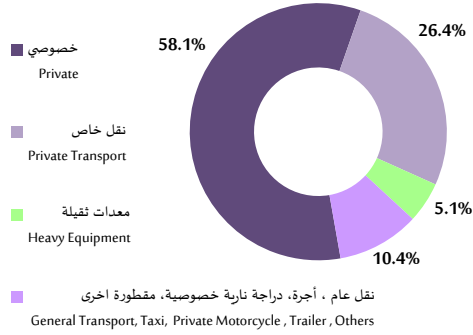
التغير في أعداد تراخيص السائقين مايو ٢٠١٥
Change in Number of Driving Licenses, May 2015



Registered New Vehicles

المركبات الجديدة المسجلة

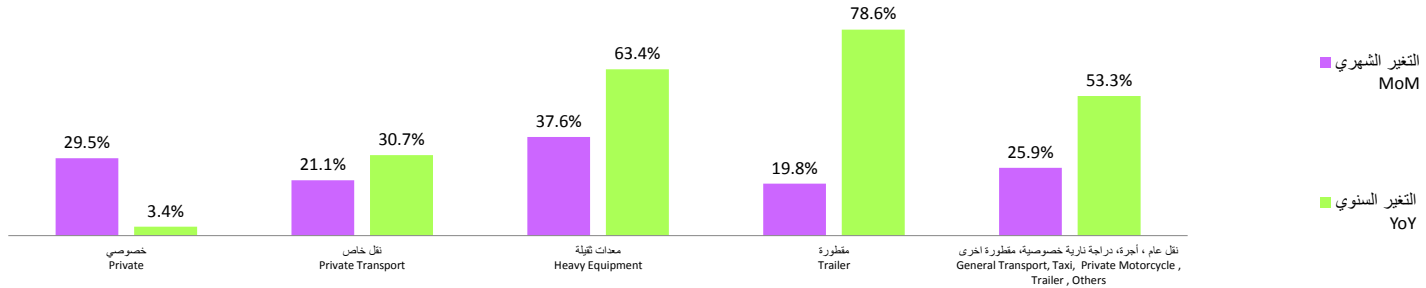
عدد المركبات الجديدة المسجلة حسب النوع، مايو ٢٠١٥
Number of Registered New Vehicles by Type, May 2015



التغير السنوي	التغير الشهري	مايو ٢٠١٥	أبريل ٢٠١٥	مايو ٢٠١٤	Particular	البيان
YoY	MoM	May 2015	Apr. 2015	May 2014		
0.1	-7.1	5,245	5,647	5,238	Private	خصوصي
24.6	13.6	167	147	134	Private Motorcycles	دراجة نارية خصوصية
>100	122.1	171	77	231	Taxi	أجرة
17.1	-5.7	2,893	3,068	2,471	Private Transport	نقل خاص
171.9	73.0	552	319	203	Trailer	مقطورة
105.7	38.9	761	548	370	Heavy Equipment	معدات ثقيلة
-43.9	-51.1	64	131	114	Others	أخرى
12.5	-0.8	9,853	9,937	8,761	Total	المجموع

التغير في أعداد المركبات الجديدة المسجلة مايو ٢٠١٥

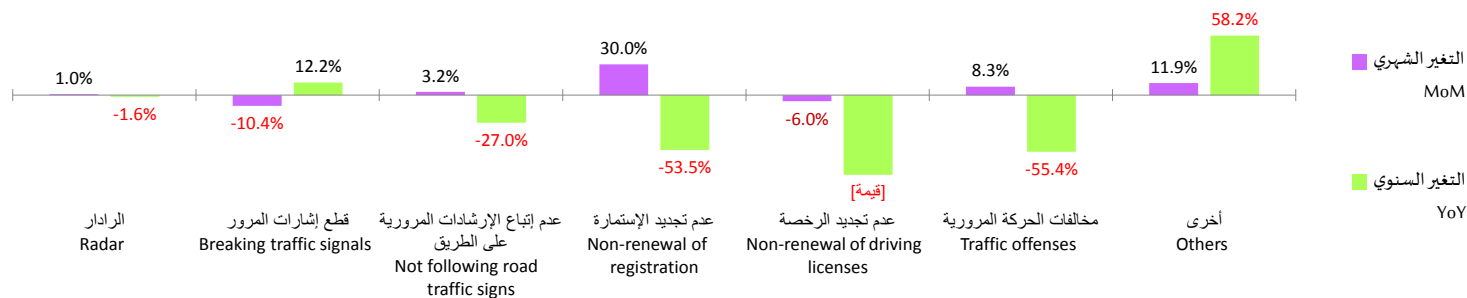
Change in Registered New Vehicles, May 2015



التغير السنوي YoY	التغير الشهري MoM	مايو ٢٠١٥ May 2015	أبريل ٢٠١٥ Apr. 2015	مايو ٢٠١٤ May 2014	Particular	البيان
-1.6	1.0	85,702	84,885	87,123	Radar	الرادار
12.2	-10.4	2,465	2,752	2,196	Passing a Red Light Signal	قطع الإشارة الضوئية الحمراء
-27.0	3.2	7,926	7,680	10,852	Violate Traffic Signs	عدم اتباع الإرشادات المرورية
-53.5	30.0	264	203	568	Non-renewal of registration	عدم تجديد الإستمارة
-78.0	-6.0	126	134	572	Non-renewal of driving licenses	عدم تجديد الرخصة
-55.4	8.3	16,293	15,042	36,507	Violate traffic instructions	مخالفات الحركة المرورية
58.2	11.9	32,406	28,966	20,482	Others	أخرى
-8.3	4.0	145,182	139,662	158,300	Total	المجموع

التغير في اعداد المخالفات المرورية حسب نوع المخالفة، مايو ٢٠١٥

Change in Number of Traffic Violations by Type, May 2015



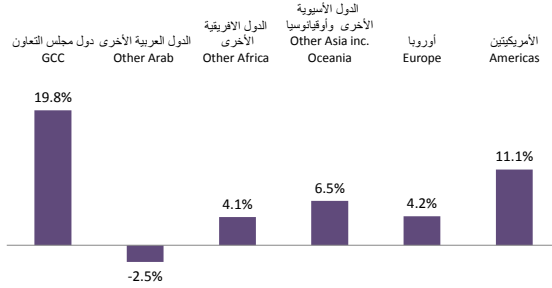
حالة المصابين (مايو ٢٠١٥) Status of Casualties (May 2015)			حوادث بسيطة وبلغات (ضد مجهول) (مايو ٢٠١٥) Simple Accidents and Reports Against Unknown (May 2015)			قضايا الحوادث المرورية (مايو ٢٠١٥) Traffic accidents (May 2015)					أقسام المرور Traffic Departments
خفيفة Minor	بليغة Major	وفاة Deaths	المجموع Total	بلغات ضد مجهول Reports against Unknown	حوادث التصالح Reconciliation accidents	المجموع Total	تلفيات Damages	وفاة Deaths	بليغة Major	خفيفة Minor	
119	6	4	7,019	1,474	5,545	92	0	82	6	4	مدينة خليفة Madinat Khalifa
120	4	1	4,131	715	3,416	95	0	91	3	1	الريان Al Rayyan
160	12	2	5,166	880	4,286	113	1	102	8	2	المعمورة Al Mamoura
74	0	2	4,998	651	4,347	64	0	62	0	2	المطار Airport
32	6	2	3,685	1,407	2,278	28	1	22	4	1	الصناعية Industrial area
75	15	1	2,061	298	1,763	59	1	43	14	1	أمن الشمال North
73	9	9	2,492	249	2,243	48	1	37	4	6	أمن الجنوب South
15	6	2	484	53	431	16	0	8	6	2	أمن دخان Dukhan
668	58	23	30,036	5,727	24,309	515	4	447	45	19	المجموع Total

Visitor Arrivals by Region

الزوار الوافدين حسب الأقطار

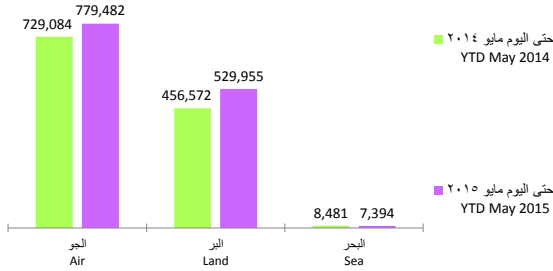
نسبة التغير في الزوار الوافدين حسب الأقطار، حتى اليوم مايو ٢٠١٤/٢٠١٥

% Change in Visitor Arrivals by Region, YTD May 2014/2015



الزوار الوافدين حسب نوع المنفذ، حتى اليوم مايو ٢٠١٥/٢٠١٤

Visitor Arrivals by Mode of Entry, YTD May 2014/2015



نسبة التغير حتى اليوم YTD % Change	حتى اليوم مايو ٢٠١٥ YTD May 2015	حتى اليوم مايو ٢٠١٤ YTD May 2014	Regions	الأقطار
19.8	536,321	447,573	Gulf Cooperation Council (GCC)	دول مجلس التعاون
-2.5	137,764	141,253	Other Arab	الدول العربية الأخرى
4.1	14,392	13,821	Other Africa	الدول الأفريقية الأخرى
6.5	359,517	337,564	Other Asia inc. Oceania	الدول الآسيوية الأخرى وأوقيانوسيا
4.2	202,133	193,902	Europe	أوروبا
11.1	66,704	60,024	Americas	الأمريكتين
10.3	1,316,831	1,194,137	Total	المجموع

*Visitor arrivals measures non-residents traveling to Qatar on a short-term basis for all purposes. It includes arrivals at borders under 15 different visit visa classes, including all business and leisure visa types while excluding work visas.

A visitor is a traveller taking a trip to a main destination outside his/her usual environment, for less than a year, for any main purpose (business, leisure or other personal purpose) other than to be employed by a resident entity in the country or place visited. A visitor is classified as a tourist, if his/her trip includes an overnight stay, or as a same-day visitor otherwise.

الزوار الوافدين يرمز لعدد الزوار المسافرين وغير المقيمين في قطر لفترة قصيرة* الأجل ولأني غرض. ويشمل الوافدين على الحدود تحت ١٥ نوع مختلف من أنواع تأشيرات الزيارة، بما في ذلك جميع أنواع تأشيرات الأعمال والترفيه باستثناء تأشيرات العمل.

والزائر المسافر يقوم برحلة إلى وجهة معينة خارج بيئته المعتادة، لأقل من عام، لغرض محدد (العمل التجاري، أو الترفيه أو لأي غرض شخصي آخر) بخلاف أن يكون مقيماً في البلد أو المكان الذي يزوره. ويصنف الزائر بأنه سائح إذا كانت رحلته تشمل المبيت فقط. ولا يشمل ذلك الزائر ليوم واحد، خلافاً لما سبق.

الزوار الوافدين حسب الأقطار حتى اليوم مايو ٢٠١٥

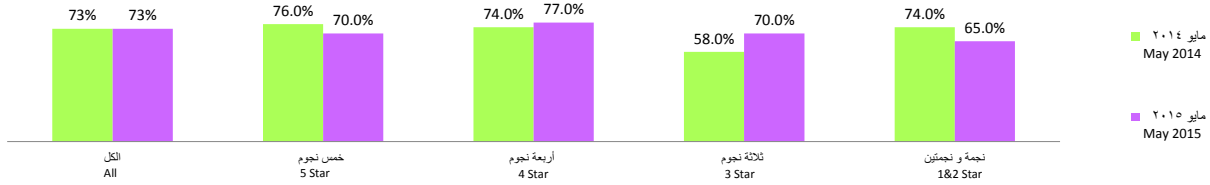
Visitor Arrivals by Regions, YTD May 2015



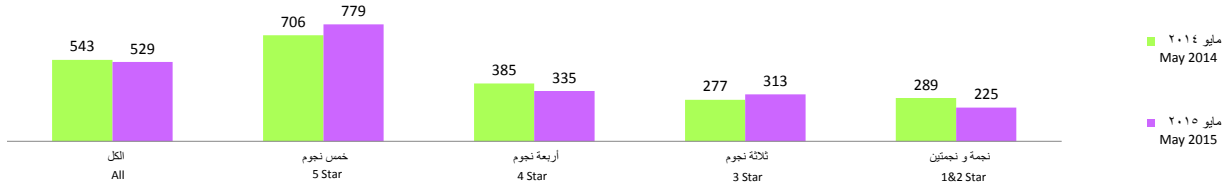
Hotel Performance

أداء الفنادق

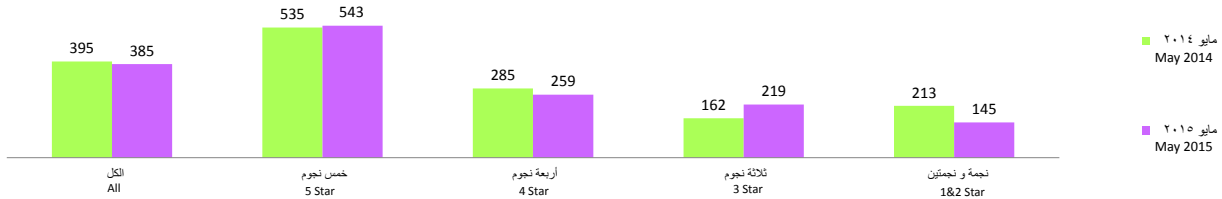
نسبة الإشغال حسب تصنيف الفنادق، مايو ٢٠١٤/٢٠١٥
Hotel Occupancy Rate by Classification, May 2014/2015



متوسط سعر الغرفة (ر.ق) حسب تصنيف الفنادق، مايو ٢٠١٥/٢٠١٤
Hotel Average Room Rate (QAR) by Classification, May 2014/2015



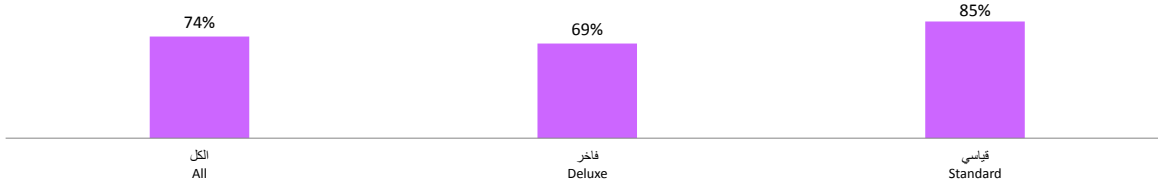
الإيرادات لكل غرفة متوفرة (ر.ق) حسب تصنيف الفنادق، مايو ٢٠١٥/٢٠١٤
Hotel Revenue Per Available Room (QAR) by Classification, May 2014/2015



Hotel Apartment Performance

أداء الشقق الفندقية

نسبة الإشغال حسب تصنيف الشقق الفندقية، مايو ٢٠١٥
Hotel Apartment Occupancy Rate by Classification, May 2015



متوسط سعر الغرفة (رق) حسب تصنيف الشقق الفندقية، مايو ٢٠١٥
Hotel Apartment Average Room Rate (QAR) by Classification, May 2015

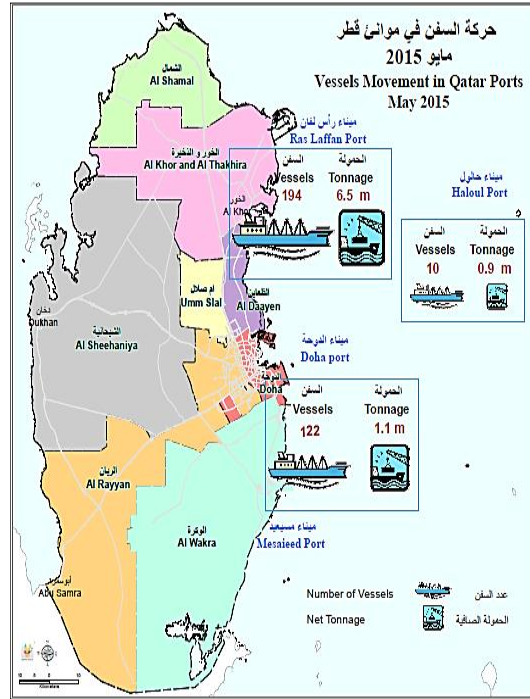


الإيرادات لكل غرفة متوفرة (رق) حسب تصنيف الشقق الفندقية، مايو ٢٠١٥
Hotel Apartment Revenue Per Available Room (QAR) by Classification, May 2015



حركة السفن بموانئ قطر

Vessel Movement in Qatar Ports



التغير السنوي YoY	التغير الشهري MoM	مايو 2015 May 2015	أبريل 2015 Apr. 2015	مايو 2014 May 2014	*Particular	*البيان
ميناء الدوحة						
-2.4	3.4	122	118	125	No. of Vessels	عدد السفن
28.9	14.6	1,110,640	969,528	861,352	Net Tonnage (Ton)	الحمولة الصافية (طن)
ميناء حالول						
0.0	11.1	10	9	10	No. of Vessels	عدد السفن
-4.8	13.2	974,981	861,394	1,024,470	Net Tonnage (Ton)	الحمولة الصافية (طن)
ميناء رأس لفان						
3.2	-	194	-	188	No. of Vessels	عدد السفن
-7.5	-	6,556,614	-	7,085,289	Net Tonnage (Ton)	الحمولة الصافية (طن)

*Information for Mesaieed Port is not included.

(-) Not Available

لا تتضمن بيانات ميناء أمسيةيد.

(-) غير متوفر.

Passenger Movement at " Hamad International Airport"

حركة الركاب في "مطار حمد الدولي"

التغير السنوي YoY	التغير الشهري MoM	أبريل ٢٠١٥ Apr. 2015	مارس ٢٠١٥ Mar. 2015	أبريل ٢٠١٤ Apr. 2014	Particular	البيان
13.1	-2.6	1,220,031	1,252,328	1,078,249	Arrivals	القادمون
9.6	-5.6	378,205	400,749	345,234	Local passengers arriving to Doha	القادمون الى الدوحة
13.5	-3.5	1,207,420	1,250,819	1,064,232	Departures	المغادرون
10.4	-8.4	365,594	399,240	331,217	Local Passengers Departing from	المغادرون من الدوحة
-22.8	-5.1	7,551	7,956	9,785	Transits	العبور (الترازييت)
15.4	-1.1	834,275	843,623	723,230	Transfers	تحويل الرحلات

I. Arrival: Passengers Including Transit & Transfer.

II. Local passengers arriving to Doha: Arrival passengers excluding Transit & Transfer.

III. Departure: Passengers: Including Transit & Transfer.

IV. Local passengers departing from Doha : Departure passengers excluding Transit & Transfer.

V. Transit: Passengers who arrive at and depart on a flight bearing the same number, they are counted only once.

VI. Transfer Passengers: Passengers who are transferring in Doha from one flight to another flight.

I. القادمون : الركاب القادمون بما في ذلك ركاب العبور وتحويل الرحلات.

II. القادمون إلى الدوحة : الركاب القادمون باستثناء ركاب العبور وتحويل الرحلات.

III. المغادرون : الركاب المغادرون بما في ذلك ركاب العبور وتحويل الرحلات.

IV. المغادرون من الدوحة: الركاب المغادرون باستثناء ركاب العبور وتحويل الرحلات.

V. الترانزييت: الركاب الذين يصلون إلى من المطار ويغادرون منه في رحلة تحمل الرقم نفسه.

VI. تحويل الرحلات: الركاب القادمون الذين يحولون رحلاتهم في الدوحة من رحلة إلى رحلة أخرى.

التغير في حركة الركاب بمطار حمد الدولي، مايو ٢٠١٥
Passenger Movement at " Hamad International Airport", May 2015



التغير الشهري MoM	مايو ٢٠١٥ May 2015	أبريل ٢٠١٥ Apr. 2015	Particular	البيان
7.5	104,290	97,049	Renew RP	تجديد الإقامة
-3.2	83508	86295	Exit Permit	تصريح سفر (كفالة خروج)
3.9	71610	68902	CPGA income account	خدمة حساب الدخل تابعة لهيئة الجمارك
1.3	39713	39198	Online Registration for the Medical Commission	التسجيل الإلكتروني للقومسيون الطبي
-4.1	28,863	30,110	Issue Work Visa	إصدار تأشيرات العمل
5.6	27,952	26,479	Issue new RP	اصدار إقامة جديدة
-3.7	24,469	25,418	Renewal of the Health Cards	تجديد البطاقة الصحية
-2.3	18557	18985	Transfer Resident Permit to New Passport	نقل الإقامة من الجواز القديم إلى الجواز الجديد
8.4	17404	16058	Cancel RP	إلغاء الإقامة
-13.3	4,059	4,679	Traffic violations	عرض ودفع المخالفات المرورية
-41.8	2,079	3,573	Issue new CR	إصدار سجل تجاري جديد
13.5	2,058	1,813	CPGA Guarantee account	خدمة حساب الضمان تابعة للجمارك
-0.8	939	947	Medical Practicing	ممارس طبي
0.7	300	298	Promotions	طلب ترويج
-9.5	286	316	Issue business visa	إصدار تأشيرة رجال أعمال

الإحصاءات الربعية

Quarterly Statistics

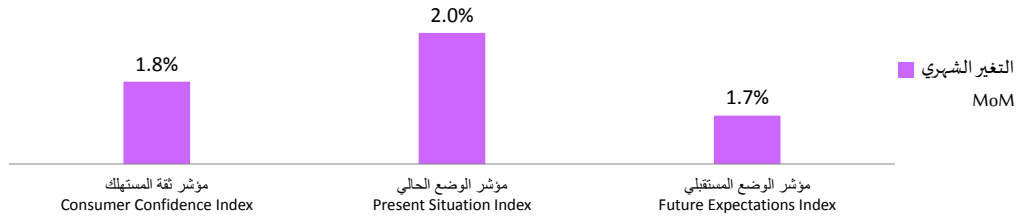
Consumer Confidence

ثقة المستهلك

التغير الفصلي Quarterly Change	الربع الأول ٢٠١٥ Q1 2015	الربع الرابع ٢٠١٤ Q4 2014	Particular	البيان
1.8	185	182	Consumer Confidence Index	مؤشر ثقة المستهلك
2.0	173	170	Present Situation Index	مؤشر الوضع الحالي
1.7	193	190	Future Expectations Index	مؤشر الوضع المستقبلي

التغير الفصلي لمؤشرات ثقة المستهلك مايو ٢٠١٥

Quarterly Change in Consumer Confidence Indices, May 2015



متوسط دخل الأسرة القطرية الشهري بالريال القطري حسب حجم الأسرة والمتغيرات المختارة ٢٠١٢/٢٠١٣

Average Monthly Qatari Household Income (in Q.R) by Household Size & Selected Variables 2012/2013

Selected Variables	Household Size حجم الأسرة						متوسط حجم الأسرة Average HH size	عدد أسر العينة No. of HH in The Sample	المتغيرات المختارة
	المجموع Total	+ 13	12 - 10	9 - 7	6 - 4	3 - 1			
Total	88,217.08	15,553.26	23,353.38	31,591.21	15,574.29	2,144.93	8.65	1826	الإجمالي
Economic Dependency Ratio	88,217.08	15,553.26	23,353.38	31,591.21	15,574.29	2,144.93	8.65	1826	معدل الإعالة الإقتصادية:-
>= 7	41,271.12	1,163.52	18,767.34	21,340.26	0.00	0.00	9.88	22	7 <=
5 <= 7	53,627.83	13,541.28	7,952.73	11,640.61	20,493.22	0.00	8.74	26	7 >= 5
3 <= 5	54,050.74	7,201.94	10,883.55	26,031.50	9,933.75	0.00	8.81	118	5 >= 3
1 <= 3	80,907.10	13,483.74	24,701.58	29,890.61	11,698.07	1,133.10	8.95	991	3 >= 1
< 1	108,046.28	20,670.06	24,205.57	36,203.87	22,750.97	4,215.82	8.12	669	1 >
Main Source of Income	88,217.08	15,553.26	23,353.38	31,591.21	15,574.29	2,144.93	8.65	1826	المصدر الرئيسي للدخل:-
Wages & Salaries	90,847.04	16,693.37	25,131.46	32,056.10	15,169.75	1,796.35	8.96	1576	أجور ورواتب
Employer & Own Account Worker	147,927.03	30,719.64	31,029.75	73,498.19	9,793.34	2,886.11	8.56	41	مشاريع خاصة ومهن حرة
Property Income	60,578.71	0.00	0.00	18,325.70	27,962.73	14,290.28	5.12	12	دخل ممتلكات
Pension	59,010.43	4,374.85	9,534.63	21,252.46	20,224.67	3,623.82	6.56	179	معاشات تقاعدية
Transfers & Others	24,902.07	1,380.85	961.35	4,794.39	8,974.00	8,791.48	4.70	18	تحويلات أو مصادر أخرى

<p>الرقم القياسي لأسعار المستهلك (CPI) لشهر أبريل ٢٠١٥ Consumer Price Index (CPI), April 2015</p>		1
<p>الرقم القياسي لأسعار المنتج في القطاع الصناعي (PPI) لشهر مارس ٢٠١٥ Producer Price Index of Industrial sector (PPI), March 2015</p>		2
<p>إحصاءات التجارة الخارجية (FT) لشهر أبريل ٢٠١٥ Foreign Merchandise Trade Statistics (FT), April 2015</p>		3
<p>إحصاءات التجارة الخارجية (FT) الربع الأول ٢٠١٥ Foreign Merchandise Trade Statistics (FT), First Quarter 2015</p>		4
<p>مؤشر ثقة المستهلك (CCI)، الربع الأول ٢٠١٥ Consumer Confidence Index (CCI), First Quarter 2015</p>		5
<p>فصل إحصاءات رخص البناء أبريل ٢٠١٥ Building Permits Statistics, April 2015</p>		6
<p>فصل السكان من المجموعة الإحصائية السنوية ٢٠١٤ Population Chapter from Annual Abstract 2014</p>		7
<p>فصل إحصاءات القوى العاملة من المجموعة الإحصائية السنوية ٢٠١٤ Labor Force Chapter from Annual Abstract 2014</p>		8

<p>فصل الأحوال الطبيعية والمناخية من المجموعة الإحصائية السنوية ٢٠١٤ Physical and Climate Features Chapter from Annual Abstract 2014</p>		<p>9</p>
<p>إصدار الفصول الاقتصادية من المجموعة الإحصائية السنوية ٢٠١٣ Release of Economic Chapters from Annual Abstract 2013</p>		<p>10</p>
<p>نافذة على الإحصاءات الاقتصادية لدولة قطر، الفصل الرابع ٢٠١٤ Window on Economic Statistic of Qatar, Fourth Quarter 2014</p>		<p>11</p>
<p>نشرة (قطر؛ إحصاءات الشهرية) إصدار مايو ٢٠١٥ Qatar Monthly Statistics Bulletin – May 2015 Edition</p>		<p>12</p>

لمزيد من الإصدارات، يرجى زيارة موقع وزارة التخطيط التنموي والإحصاء أو موقع قطر لتبادل المعلومات (قلم)
For more releases , please visit Ministry's of Development Planning and
Statistics website or QALM website

